



Memoria de sostenibilidad

Resumen 2020



El marco para la sostenibilidad

Estrategia responsable

- » Compromiso con la sostenibilidad y la Agenda 2030.
- » Adhesión al programa SDG Ambition de Pacto Mundial para acelerar la integración de los ODS en la estrategia.

IMPACTO DIRECTO



CONTRIBUCIÓN

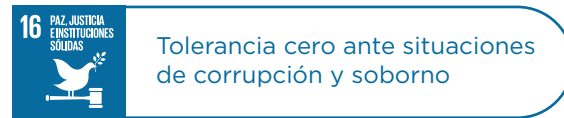


INFLUENCIA



Buen gobierno

- » Código Ético y Canal de denuncias
- » Política de cumplimiento penal y Protocolo de prevención de delitos
- » Políticas para garantizar la seguridad de la información
- » Respeto por los Derechos Humanos



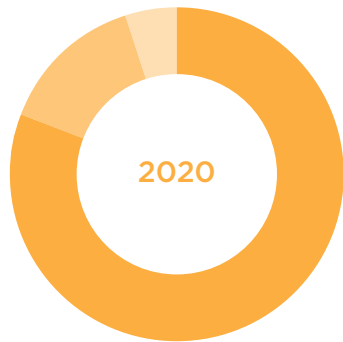
Compromisos de la compañía



Personas

Capital humano

Distribución de la plantilla



- **80%** España
- **14%** LATAM
- **6%** Resto y EMEA

5.315

Empleados directos

94%

de altos cargos de origen local



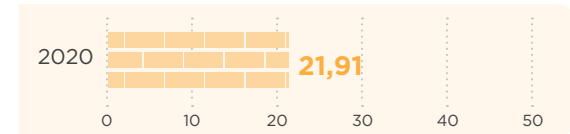
21% **79%**



Adhesión al Target Gender Equality del Pacto Mundial

Seguridad y salud

Índice de frecuencia



Accidentes por cada millón de horas trabajadas

Índice de gravedad



Jornadas perdidas por cada 1.000 horas trabajadas



Plan de acción sobre ergonomía

Formación



Inversión total

636.509 €



Horas de formación totales
(formación presencial y online)

75.391 h

Acción social

Alianzas enfocadas en el desarrollo de acciones específicas en cada territorio.



Apoyo a **436 familias** a través del Programa Nómina Solidaria con el ACNUR

Medio ambiente

Huella de carbono

Emisiones en la compañía (Tn CO₂eq)





13 ACCIÓN POR EL CLIMA

Certificación Huella de Carbono del Core Business




7 ENERGÍA ASEQUIBLE Y NO CONTAMINANTE

230.900 MWh de energía verde gestionada en 2020, equivalente al consumo de un municipio de más de 178.000 habitantes

CONSUMO HÍDRICO

956.967 m³ **19,48 Tn CO₂ eq**

Emisiones asociadas
(Incluida en el Alcance 3)



CONSUMO DE ENERGÍA

316.308 GJ **48.854 GJ**

Combustible Electricidad



RESIDUOS GESTIONADOS

1.215.838,31 Tn

12 PRODUCCIÓN Y CONSUMO RESPONSABLES



Más del 97% de los residuos de España se gestionan para su revalorización

Innovación



Inversión en I+D+i en 2020
7M€ en 30 proyectos

LÍNEAS ESTRATÉGICAS

Ferroviario

Digitalización

Obra Civil

Transición energética

Edificación y Smart Building

BREEAM®

Building Research
Establishment
Environmental Assessment
Method (BREEAM)



14 Proyectos con certificación energética en ejecución en 2020

Principales cifras

Ventas

	ventas	cartera	empleados
ESPAÑA	487 M€	774 M€	4.102
LATAM	145 M€	151 M€	866
EMEA	146 M€	281 M€	347
GRUPO	778 M€	1.206 M€	5.315

Proveedores



Más de

522 M€

valor monetario destinado al pago de proveedores



8 TRABAJO DECENTE Y CRECIMIENTO ECONÓMICO

Más del **98%** de los proveedores son de **origen local**, contribuyendo a generar valor en el territorio

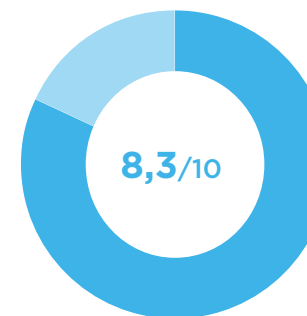
Certificaciones



Satisfacción de clientes



encuestas recibidas



satisfacción de los clientes



COMSA
CORPORACIÓN

www.comsa.com
sostenibilidad@comsa.com

OFICINAS CENTRALES

Edificio Numancia 1
c/ Viriat, 47
08014 Barcelona (España)
T +34 933 662 100

c/ Julián Camarillo 6A, 2ª
28037 Madrid (España)
T +34 913 532 120

Para más información:

